

各論② 産業特性（製造業）

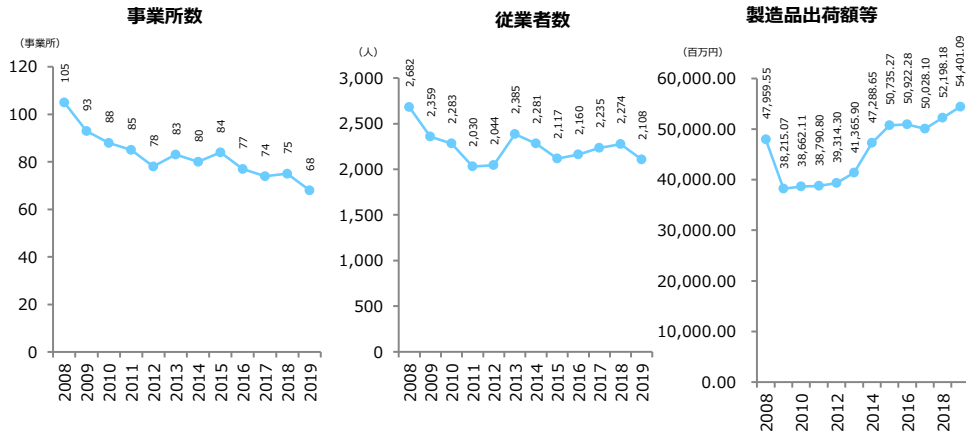
製造業の特徴を、規模・稼ぐ力・効率性の観点から産業中分類別に概観します。

広島県庄原市

① 事業所数・従業者数・製造品出荷額等の推移

産業構造マップ>製造業>製造業の比較 → 「時系列グラフで分析」

・製造業全体の事業所数、従業者数、製造品出荷額等の推移を概観します。

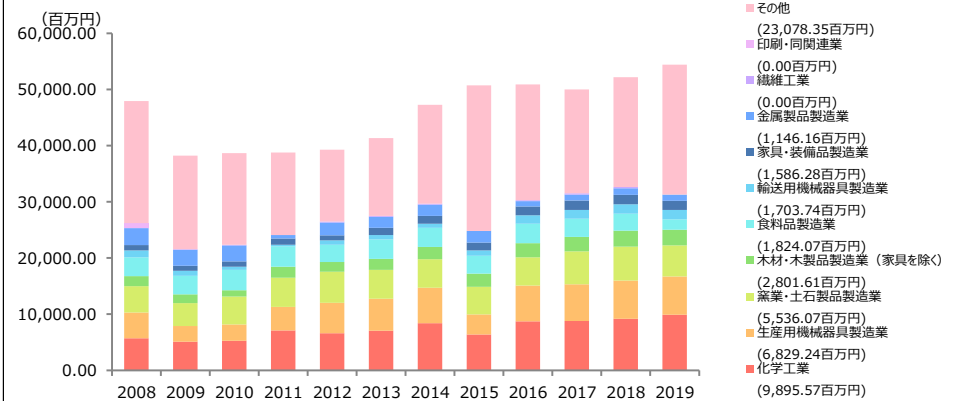


【出典】 経済産業省「工業統計調査」再編加工、総務省・経済産業省「経済センサス-活動調査」再編加工、総務省「住民基本台帳に基づく人口、人口動態及び世帯数調査」
【その他の留意点】 従業員数4人以上の事業所が対象。

② 産業別製造品出荷額等の変化

産業構造マップ>製造業>製造業の構造 → 「産業構造変化を分析（特定年間）」

・産業中分類別の製造品出荷額等の推移を示しています。
・出荷額の大きな産業の把握や各産業における製造品出荷額等の増加・減少傾向を概観できます。

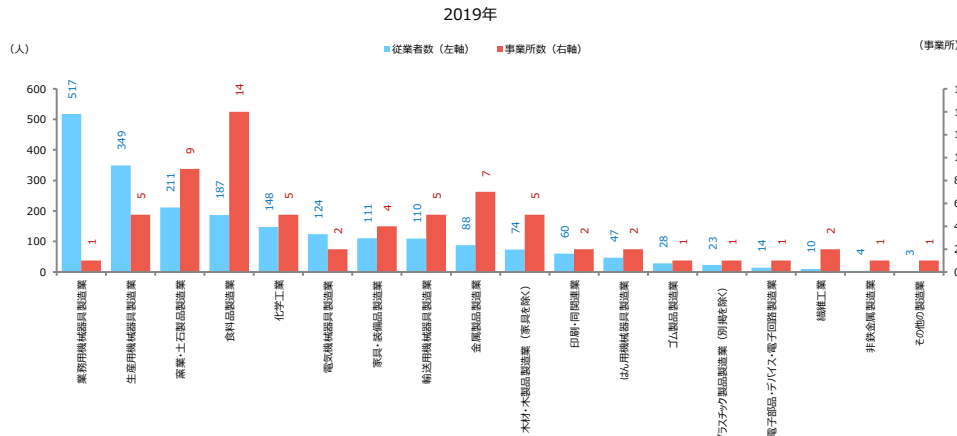


【出典】 経済産業省「工業統計調査」再編加工、総務省・経済産業省「経済センサス-活動調査」再編加工、総務省「住民基本台帳に基づく人口、人口動態及び世帯数調査」
【注記】 凡例の数値は最新年の数値を指す。
【その他の留意点】 従業員数4人以上の事業所が対象。

③ 産業中分類別従業者数・事業所数

産業構造マップ>製造業>製造業の比較 → 「時系列グラフで分析」 → (ダウンロードデータより作成)

・自地域における製造業の産業中分類別従業者数および事業所数を概観します。
・従業者数が多く事業所数の少ない産業は、一般に大規模工場等の存在する産業となります。



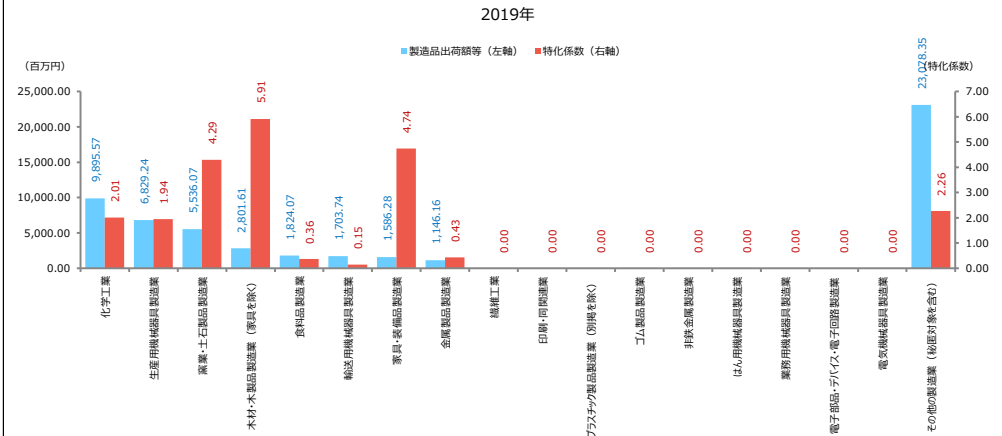
【出典】 経済産業省「工業統計調査」再編加工、総務省・経済産業省「経済センサス-活動調査」再編加工、総務省「住民基本台帳に基づく人口、人口動態及び世帯数調査」
【その他の留意点】 従業員数4人以上の事業所が対象。

※表示対象データがない場合、グラフは作成されません。

④ 産業中分類別製造品出荷額等

産業構造マップ>製造業>製造品出荷額等 → (ダウンロードデータより作成)

・自地域において出荷額規模の大きな産業を概観します。出荷額が大きく、かつ特化係数が1よりも大きな産業は、規模・構成比の両面で主要な産業となっています。



【出典】 経済産業省「工業統計調査」総務省・経済産業省「経済センサス-活動調査」
【その他の留意点】 従業員数4人以上の事業所が対象。